

Antigen-Selbsttests für Schülerinnen und Schüler bmbwf.gv.at/selbsttest

- Tupfer nur 2 Zentimeter in der Nase
- kurz und schmerzlos
- Ergebnis in 15 Minuten
- einmal wöchentlich
- freiwillig
- kostenlos



Sehr geehrte Eltern, sehr geehrte Erziehungsberechtigte,

auch wenn die Coronaimpfungen in Österreich gestartet sind, wird uns das Virus noch einige Monate im Schulbetrieb begleiten. Mit dem regelmäßigen Einsatz des neuen Antigen-Selbsttests an Schulen können wir aber die Sicherheit im Schulalltag nochmals immens erhöhen. Voraussetzung dafür ist die rege Teilnahme der Schülerinnen und Schüler. Daher: Bitte motivieren Sie Ihr Kind, an den neuen, grundsätzlich freiwilligen Selbsttestungen teilzunehmen! Denn es gilt: GEMEINSAM im Kampf gegen das Virus!

Dieser Folder erklärt auf einen Blick, was Sie und Ihr Kind über den Antigen-Selbsttest wissen müssen.

Ihr Bundesministerium für Bildung,
Wissenschaft und Forschung (BMBWF)

Was ist der Antigen-Selbsttest?

Der Antigen-Selbsttest kann wie auch andere Schnelltests innerhalb von nur 15 Minuten Aufschluss darüber geben, ob die Testperson zum Zeitpunkt der Testung mit Corona infiziert ist oder nicht.

Der Selbsttest kann durch seine Schnelligkeit und die einfache Durchführung im Schulbetrieb einen wesentlichen Beitrag zur Eindämmung der Pandemie leisten. Neu an diesem Schnelltest ist, dass er von der Testperson selbst durchgeführt werden kann.

Warum kann die Testperson den Test selbst durchführen?

Der Antigen-Selbsttest hat gegenüber anderen Schnelltests einen zentralen Vorteil in der Durchführung: Der Tupfer muss nicht mehr tief in die obere Nasenhöhle eingeführt werden, sondern nur mehr 2 Zentimeter tief in jedes Nasenloch. Diese einfache Anwendung ermöglicht es, dass auch ein Laie den Test durchführen kann.

Wo kann mein Kind diesen Test durchführen?

Besucht Ihr Kind eine **Volksschule** oder eine **Sonderschule**, erhalten Sie direkt von der Schule das Testkit inkl. Anleitung und können den **Test zu Hause** durchführen.

Besucht Ihr Kind eine Mittelschule, AHS-Unterstufe oder eine mittlere bzw. höhere Schule kann es den Test in der Schule durchführen.

Wie wird der Selbsttest durchgeführt?

Unter bmbwf.gv.at/selbsttest finden Sie ein Anleitungsvideo und eine einfache Anleitung zur Durchführung des Tests.

Wie wird der Test in der Schule durchgeführt?

In der Schule können die Tests im Klassenverband in der Klasse innerhalb von rund 45 Minuten durchgeführt werden. Während der Testung wird im Raum gelüftet. Die Schüler/innen können in die Gruppen A und B geteilt werden. Zuerst testet Gruppe A, Gruppe B trägt weiterhin den MNS. Dann testet Gruppe B, Gruppe A trägt MNS. Grundsätzlich können die Schulen autonom entscheiden, wo sie die Testungen durchführen wollen – so ist z. B. auch ein Turnsaal möglich. Wichtig ist, dass der Raum gut gelüftet ist, der Abstand zur Testperson gewährleistet ist und – wie ab der Sekundarstufe I derzeit üblich – ein MNS von allen getragen wird, die gerade nicht testen.



Wie oft wird der Selbsttest durchgeführt?

Die Testungen werden zu Beginn einmal pro Woche angeboten, langfristig zweimal pro Woche.

Unter welcher Voraussetzung darf Ihr Kind den Selbsttest in der Schule durchführen?

Für Kinder im Alter unter 14 Jahren braucht es eine Einverständniserklärung der Eltern, dass ihr Kind den Test in der Schule machen darf. Eltern von Schüler/innen der Mittelschule oder der AHS-Unterstufe erhalten die Einverständniserklärung in der Schule oder finden diese zum Download hier: bmbwf.gv.at/selbsttest. Bitte nehmen Sie diese unterschrieben in die Schule mit.

Was passiert, wenn das Testergebnis positiv ist?

Sollte Ihr Kind den Test zuhause gemacht haben, dann kontaktieren Sie bitte 1450.

Sollte Ihr Kind in der Schule ein positives Testergebnis erhalten, kontaktiert Sie die Schule. Diese informiert auch 1450 und die örtliche Gesundheitsbehörde.

Ist der Selbsttest freiwillig und kostenlos?

Ja. Es erwarten Sie oder Ihr Kind keine Konsequenzen, wenn Sie das Testangebot nicht annehmen. Aber je mehr Kinder regelmäßig mitmachen, desto sicherer wird der Schulalltag für jedes Kind.

Haben Sie Fragen?

bmbwf.gv.at/selbsttest

Corona-Hotline des BMBWF:

0800/21 65 95

Bürger/innenservice des BMBWF:

0800/20 56 76

Impressum:

Medieninhaber, Verleger und Herausgeber:
Bundesministerium für Bildung, Wissenschaft und
Forschung
Minoritenplatz 5, 1010 Wien
Tel. +43 1 531 20-0
Gestaltung: BMBWF
Fotos: Credits BMBWF
Wien, Jänner 2021

bmbwf.gv.at

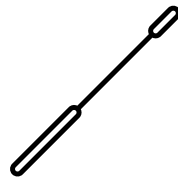
Antigen-Selbsttests für Schülerinnen und Schüler

Nur 2 Zentimeter tief in der eigenen Nase drehen!
Kurz und schmerzlos! Ergebnis in 15 Minuten!

Was braucht man dazu?



Testkarte



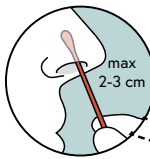
Stäbchen mit Tupfer



Lösung

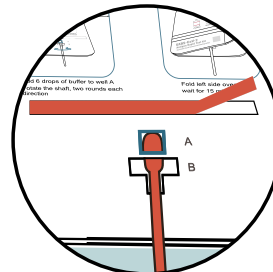


Wie funktioniert's?



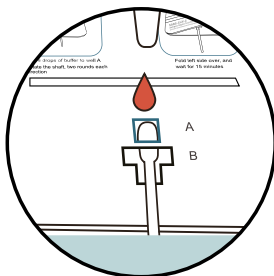
Schritt 1:

- Tupfer **NUR 2 Zentimeter** in die Nasenhöhle stecken
- Tupfer 5 Mal im Kreis drehen
- Nasenhöhle wechseln, Drehen wiederholen



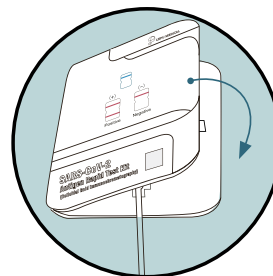
Schritt 2:

- Schutzabdeckung des Klebestreifens entfernen und Probe in die Öffnung schieben



Schritt 3:

- 6 Tropfen der Lösung in die Vertiefung geben und Tupfer 2 Mal in jede Richtung drehen



Schritt 4:

- Linke und rechte Seite zusammenkleben
- Testergebnis erscheint in 15 Minuten



Schritt 5:

- Testergebnis positiv:
zu Hause: 1450 kontaktieren
in der Schule: Schulleitung informiert 1450
oder die örtliche Gesundheitsbehörde
- Test negativ:
Gesund bleiben und weiter die Schule besuchen